



ESTADO DE SERGIPE

PREFEITURA MUNICIPAL DE BARRA DOS COQUEIROS

ANEXO DE METAS FISCAIS METAS ANUAIS 2017

AMF - Demonstrativo I (LRF, art. 4º, § 1º)

R\$ milhares

ESPECIFICAÇÃO	2017			2018			2019		
	Valor Corrente (a)	Valor Constante	% PIB (a / PIB) x 100	Valor Corrente (b)	Valor Constante	% PIB (b / PIB) x 100	Valor Corrente (c)	Valor Constante	% PIB (c / PIB) x 100
Receita Total	104.500	100.000	0,30	109.203	100.002	0,29	114.117	100.015	0,30
Receitas Primárias (I)	109.070	104.373	0,31	113.978	104.375	0,31	119.107	104.388	0,31
Despesa Total	104.500	100.000	0,30	109.203	100.002	0,29	114.117	100.015	0,30
Despesas Primárias (II)	103.661	99.197	0,30	108.326	99.199	0,29	113.200	99.211	0,30
Resultado Primário (III)	5.409	5.176	0,02	5.652	5.176	0,02	5.907	5.177	0,02
Resultado Nominal	-133	-127	0,00	-139	-127	0,00	-145	-127	0,00
Dív. Pública Consolidada	2.917	2.792	0,01	3.049	2.792	0,01	3.186	2.792	0,01
Dív. Consolidada Líquida	-3.079	-2.947	-0,01	-3.218	-2.947	-0,01	-3.363	-2.947	-0,01

FONTE: PREFEITURA MUNICIPAL

VARIAVEIS	2017	2018	2019
PIB real (crescimento em %)	2,0%	2,0%	2,0%
Inflação Média (% anual) projetada com base em índice oficial de inflação	4,5%	4,5%	4,5%
Projeção do PIB do Estado (em R\$ 1.000,00)	35.038.500	37.316.000	38.062.320

Nota: os valores da Projeção do PIB do Estado foram obtidos na Lei nº 4.651 de 09 de julho de 2015 da Prefeitura Municipal de Aracaju

Metodologia de Cálculo dos Valores Constantes	
2017: Valor Corrente do ano de 2017, dividido por	1,045
2018: Valor Corrente do ano de 2018, dividido por	1,092
2019: Valor Corrente do ano de 2019, dividido por	1,141



ESTADO DE SERGIPE

PREFEITURA MUNICIPAL DE BARRA DOS COQUEIROS

LEI DE DIRETRIZES ORÇAMENTÁRIAS

ANEXO DE METAS FISCAIS

AVALIAÇÃO DO CUMPRIMENTO DAS METAS FISCAIS DO EXERCÍCIO ANTERIOR
2017

AMF - Demonstrativo II (LRF, art. 4º, §2º, inciso I)

R\$ milhares

ESPECIFICAÇÃO	Metas Previstas em		Metas Realizadas em		Variação	
	2015 (a)	% PIB	2015 (b)	% PIB	Valor (c) = (b-a)	% (c/a) x 100
Receita Total	85.000	0,25	85.030	0,25	30	0,04
Receitas Primárias (I)	89.125	0,26	88.867	0,26	-258	-0,29
Despesa Total	85.000	0,25	86.110	0,25	1.110	1,31
Despesas Primárias (II)	84.286	0,25	70.047	0,21	-14.239	-16,89
Resultado Primário (III) = (I-II)	4.839	0,01	18.820	0,06	13.981	288,92
Resultado Nominal	-272	0,00	-5.990	-0,02	-5.718	2103,25
Dívida Pública Consolidada	2.672	0,01	2.414	0,01	-258	-9,64
Dívida Consolidada Líquida	-2.820	-0,01	-8.538	-0,03	-5.718	202,78

FONTE: PREFEITURA MUNICIPAL

Especificação	*2015
Projeção do PIB do Estado (em R\$ 1.000,00)	34.066.250,00

Nota: os valores da Projeção do PIB do Estado foram obtidos na Lei nº 7.875 de 02 de Julho de 2014 do Governo do Estado.

Valor do PIB realizado em 2015 ainda não é conhecido.



ESTADO DE SERGIPE

PREFEITURA MUNICIPAL DE BARRA DOS COQUEIROS

ANEXO DE METAS FISCAIS
METAS FISCAIS ATUAIS COMPARADAS COM AS FIXADAS NOS TRÊS EXERCÍCIOS ANTERIORES
2017

AMF – Demonstrativo III (LRF, art.4º, §2º, inciso II)

R\$ milhares

ESPECIFICAÇÃO	VALORES A PREÇOS CORRENTES										
	2014	2015	%	2016	%	2017	%	2018	%	2019	%
Receita Total	68.000	85.000	25,00	100.000	17,65	104.500	4,50	109.203	4,50	114.117	4,50
Receitas Primárias (I)	72.512	89.125	22,91	104.373	17,11	109.070	4,50	113.978	4,50	119.107	4,50
Despesa Total	68.000	85.000	25,00	100.000	17,65	104.500	4,50	109.203	4,50	114.117	4,50
Despesas Primárias (II)	67.756	84.286	24,40	99.197	17,69	103.661	4,50	108.326	4,50	113.200	4,50
Resultado Primário (III) = (I - II)	4.756	4.839	1,75	5.176	6,96	5.409	4,50	5.652	4,50	5.907	4,50
Resultado Nominal	-3.843	-272	-92,93	-127	-53,33	-133	4,50	-139	4,50	-145	4,50
Dívida Pública Consolidada	2.414	2.672	10,67	2.792	4,50	2.917	4,50	3.049	4,50	3.186	4,50
Dívida Consolidada Líquida	-2.548	-2.820	10,67	-2.947	4,50	-3.079	4,50	-3.218	4,50	-3.363	4,50

ESPECIFICAÇÃO	VALORES A PREÇOS CONSTANTES										
	2014	2015	%	2016	%	2017	%	2018	%	2019	%
Receita Total	78.642	88.825	12,95	100.000	12,58	100.000	0,00	100.002	0,00	100.015	0,01
Receitas Primárias (I)	83.860	93.136	11,06	104.373	12,07	104.373	0,00	104.375	0,00	104.388	0,01
Despesa Total	78.642	88.825	12,95	100.000	12,58	100.000	0,00	100.002	0,00	100.015	0,01
Despesas Primárias (II)	78.360	88.079	12,40	99.197	12,62	99.197	0,00	99.199	0,00	99.211	0,01
Resultado Primário (III) = (I - II)	5.500	5.057	-8,06	5.176	-0,56	5.176	0,00	5.176	0,00	5.177	0,01
Resultado Nominal	-4.444	-284	-93,61	-127	13,14	-127	0,00	-127	0,00	-127	0,01
Dívida Pública Consolidada	2.792	2.792	0,00	2.792	0,00	2.792	0,00	2.792	0,00	2.792	0,01
Dívida Consolidada Líquida	-2.947	-2.947	0,00	-2.947	0,00	-2.947	0,00	-2.947	0,00	-2.947	0,01

FONTE: PREFEITURA MUNICIPAL

Metodologia de Cálculo dos Valores Constantes					
Índices de Inflação					
2014	2015	2016	2017	2018	2019
*6,41%	*10,67%	**4,5%	**4,5%	**4,5%	**4,5%

<http://www.bcb.gov.br/Pec/metas/TabelaMetaseResultados.pdf>

* Inflação Efetiva (IPCA % a.a.) (Banco Central do Brasil)

** Meta da inflação no Brasil (Banco Central do Brasil)

Valores Constantes:

2014=Valor Corrente x 1,1565	2017=Valor Corrente / 1,045
2015=Valor Corrente x 1,045	2018=Valor Corrente / 1,092
2016=Valor Corrente	2019=Valor Corrente / 1,141



ESTADO DE SERGIPE

PREFEITURA MUNICIPAL DE BARRA DOS COQUEIROS

LEI DE DIRETRIZES ORÇAMENTÁRIAS
ANEXO DE METAS FISCAIS
EVOLUÇÃO DO PATRIMÔNIO LÍQUIDO
2017

AMF - Demonstrativo IV (LRF, art.4º, §2º, inciso III)

R\$ milhares

PATRIMÔNIO LÍQUIDO	2015	%	2014	%	2013	%
Patrimônio/Capital	0	0	0	0	0	0
Reservas	0	0	0	0	0	0
Resultado Acumulado	23.350	0	20.027	100	12.608	100
TOTAL	23.350	0	20.027	100	12.608	100

REGIME PREVIDENCIÁRIO

PATRIMÔNIO LÍQUIDO	2015	%	2014	%	2013	%
Patrimônio	0	0,00	0	0,00	0	0,00
Reservas	<i>Sem movimento</i>			0	0,00	0,00
Lucros ou Prejuízos Acumulados	<i>Sem movimento</i>			0	0,00	0,00
TOTAL	0	0,00	0	0,00	0	0,00

FONTE: PREFEITURA MUNICIPAL



ESTADO DE SERGIPE

PREFEITURA MUNICIPAL DE BARRA DOS COQUEIROS

LEI DE DIRETRIZES ORÇAMENTÁRIAS
ANEXO DE METAS FISCAIS
ORIGEM E APLICAÇÃO DOS RECURSOS OBTIDOS COM A ALIENAÇÃO DE ATIVOS
2017

AMF - Demonstrativo V (LRF, art.4º, §2º, inciso III)

R\$ milhares

<u>RECEITAS REALIZADAS</u>	2015 (a)	2014 (b)	2013 (c)
REC. DE CAPITAL - ALIEN. DE ATIVOS (I)	0	40.650	0
Alienação de Bens Móveis	0	40.650	0
Alienação de Bens Imóveis	0	0	0
<u>DESPESAS EXECUTADAS</u>	2015 (a)	2014 (b)	2013 (c)
APLIC. DOS REC. DA ALIEN. DE ATIVOS (II)	-	-	-
DESPESAS DE CAPITAL	-	-	-
Investimentos	-	-	-
Inversões Financeiras	-	-	-
Amortização da Dívida	-	-	-
DESPESAS CORRENTES DOS	-	-	-
Regime Geral de Previdência Social	-	-	-
Regime Próprio de Previdência dos	-	-	-
<u>SALDO FINANCEIRO</u>	2015 (g) = ((Ia - II d) + III h)	2014 (h) = ((Ib - II e) + III i)	2013 (i) = (Ic - II f)
VALOR (III)	40.650	40.650	0

FONTE: PREFEITURA MUNICIPAL



ESTADO DE SERGIPE

PREFEITURA MUNICIPAL DE BARRA DOS COQUEIROS

LEI DE DIRETRIZES ORÇAMENTÁRIAS
ANEXO DE METAS FISCAIS
RECEITAS E DESPESAS PREVIDENCIÁRIAS DO REGIME PRÓPRIO DE PREVIDÊNCIA DOS SERVIDORES
2017

AMF - Demonstrativo VI (LRF, art.4º, §2º, inciso IV, alínea "a")		R\$ milhares		
RECEITAS		2013	2014	2015
RECEITAS PREVIDENCIÁRIAS - RPPS (EXCETO INTRA-ORÇAMENTÁRIAS) (I)				
RECEITAS CORRENTES				
Receita de Contribuições dos Segurados				
Pessoal Civil				
Pessoal Militar				
Outras Receitas de Contribuições				
Receita Patrimonial				
Receita de Serviços				
Outras Receitas Correntes				
Compensação Previdenciária do RGPS para o RPPS				
Outras Receitas Correntes				
RECEITAS DE CAPITAL				
Alienação de Bens, Direitos e Ativos				
Amortização de Empréstimos				
Outras Receitas de Capital				
(-) DEDUÇÕES DA RECEITA				
RECEITAS PREVIDENCIÁRIAS - RPPS (INTRA-ORÇAMENTÁRIAS) (II)				
RECEITAS CORRENTES				
Receita de Contribuições				
Pessoal Civil				
Pessoal Militar				
Cobertura de Déficit Atuarial				
Regime de Débitos e Parcelamentos				
Receita Patrimonial				
Receita de Serviços				
Outras Receitas Correntes				
RECEITAS DE CAPITAL				
(-) DEDUÇÕES DA RECEITA				
TOTAL DAS RECEITAS PREVIDENCIÁRIAS (III) = (I + II)		247.705,61	694.099,86	318.297,70
DESPESAS				
DESPESAS PREVIDENCIÁRIAS - RPPS (EXCETO INTRA-ORÇAMENTÁRIAS) (IV)				
ADMINISTRAÇÃO				
Despesas Correntes				
Despesas de Capital				
PREVIDÊNCIA				
Pessoal Civil				
Pessoal Militar				
Outras Despesas Previdenciárias				
Compensação Previdenciária do RPPS para o RGPS				
Demais Despesas Previdenciárias				
DESPESAS PREVIDENCIÁRIAS - RPPS (INTRA-ORÇAMENTÁRIAS) (V)				
ADMINISTRAÇÃO				
Despesas Correntes				
Despesas de Capital				
TOTAL DAS DESPESAS PREVIDENCIÁRIAS (VI) = (IV + V)				
RESULTADO PREVIDENCIÁRIO (VII) = (III - VI)				
APORTES DE RECURSOS PARA O REGIME PRÓPRIO DE PREVIDÊNCIA DO SERVIDOR				
TOTAL DOS APORTES PARA O RPPS				
Plano Financeiro				
Recursos para Cobertura de Insuficiências Financeiras				
Recursos para Formação de Reserva				
Outros Aportes para o RPPS				
Plano Previdenciário				
Recursos para Cobertura de Déficit Financeiro				
Recursos para Cobertura de Déficit Atuarial				
Outros Aportes para o RPPS				
RESERVA ORÇAMENTÁRIA DO RPPS				
BENS E DIREITOS DO RPPS				

*Sem movimento**Sem movimento*LEI DE DIRETRIZES ORÇAMENTÁRIAS
ANEXO DE METAS FISCAIS
PROJEÇÃO ATUARIAL DO REGIME PRÓPRIO DE PREVIDÊNCIA DOS SERVIDORES
2017

AMF - Demonstrativo VI (LRF, art.4º, § 2º, inciso IV, alínea "a")		R\$ Milhares		
EXERCÍCIO	RECEITAS PREVIDENCIÁRIAS	DESPESAS PREVIDENCIÁRIAS	RESULTADO PREVIDENCIÁRIO	SALDO FINANCEIRO DO EXERCÍCIO
	(a)	(b)	(c) = (a-b)	(d) = (d) Exercício anterior) + (c)

Sem movimento

FONTE: PREFEITURA MUNICIPAL.



ESTADO DE SERGIPE

PREFEITURA MUNICIPAL DE BARRA DOS COQUEIROS

LEI DE DIRETRIZES ORÇAMENTÁRIAS
ANEXO DE METAS FISCAIS
ESTIMATIVA E COMPENSAÇÃO DA RENÚNCIA DE RECEITA
2017

AMF - Tabela 8 (LRF, art. 4º, § 2º, inciso V)

R\$ milhares

TRIBUTO	MODALIDADE	SETORES/ PROGRAMAS/ BENEFICIÁRIO	RENÚNCIA DE RECEITA PREVISTA			COMPENSAÇÃO
			2017	2018	2019	
<u>NÃO HÁ PREVISÃO DE RENÚNCIA DE RECEITA NO PERÍODO</u>						
TOTAL					-	



ESTADO DE SERGIPE

PREFEITURA MUNICIPAL DE BARRA DOS COQUEIROS

LEI DE DIRETRIZES ORÇAMENTÁRIAS
ANEXO DE METAS FISCAIS
MARGEM DE EXPANSÃO DAS DESPESAS OBRIGATÓRIAS DE CARÁTER
CONTINUADO
2017

AMF - Tabela 9 (LRF, art. 4º, § 2º, inciso V)

R\$ Milhares

EVENTOS	Valor Previsto para 2017
Aumento Permanente da Receita	4.500
(-) Transferências Constitucionais	
(-) Transferências ao FUNDEB	1.125
Saldo Final do Aumento Permanente de Receita (I)	3.375
Redução Permanente de Despesa (II)	0
Margem Bruta (III) = (I+II)	3.375
Saldo Utilizado da Margem Bruta (IV)	0
Novas DOCC	0
Novas DOCC geradas por PPP	0
Margem Líquida de Expansão de DOCC (V) = (III-IV)	3.375

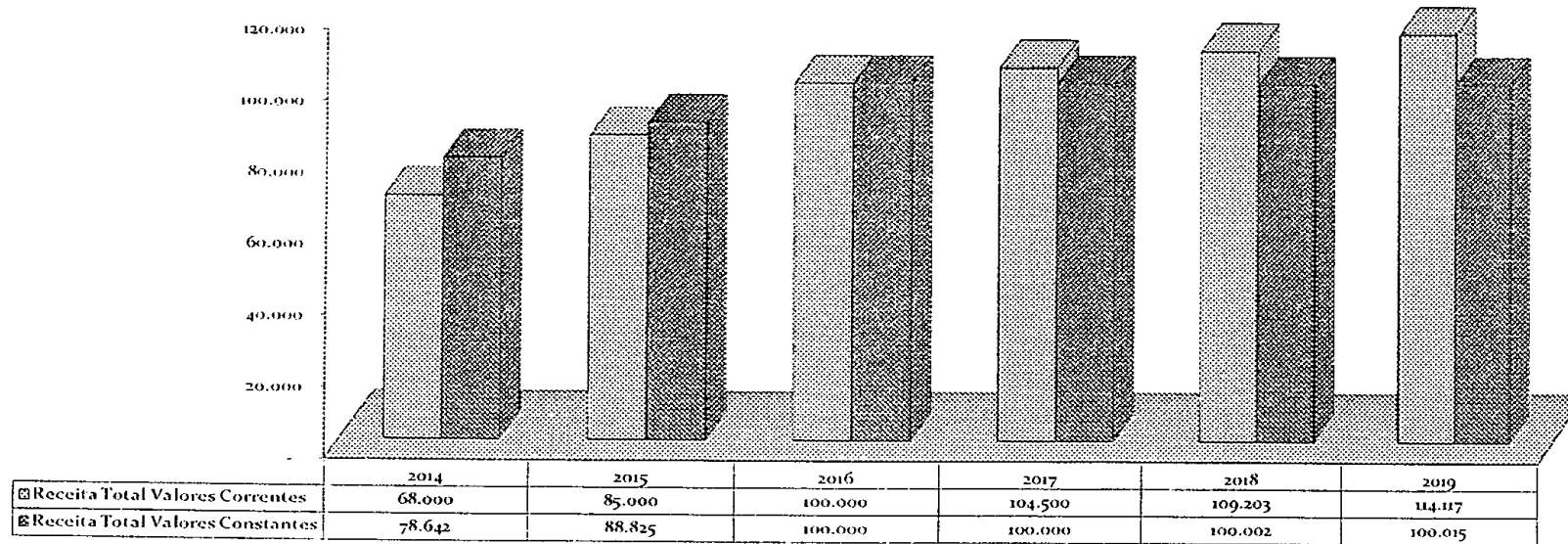
FONTE: PREFEITURA MUNICIPAL



Ano	Receita Total Valores Correntes	Receita Total Valores Constantes
2014	68.000	78.642
2015	85.000	88.825
2016	100.000	100.000
2017	104.500	100.000
2018	109.203	100.002
2019	114.117	100.015

R\$ milhares

Valores Correntes x Valores Constantes

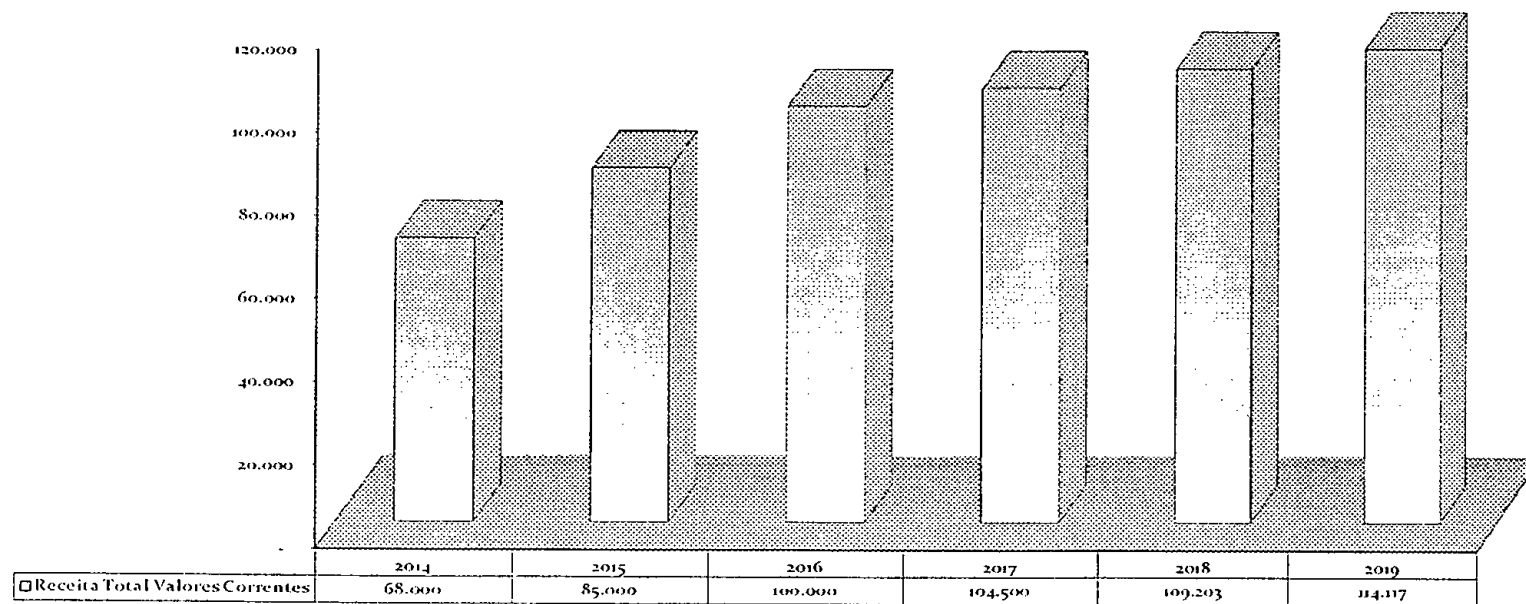




Ano	Receita Total Valores Correntes
2014	68.000
2015	85.000
2016	100.000
2017	104.500
2018	109.203
2019	114.117

R\$ milhares

Evolução de Arrecadação



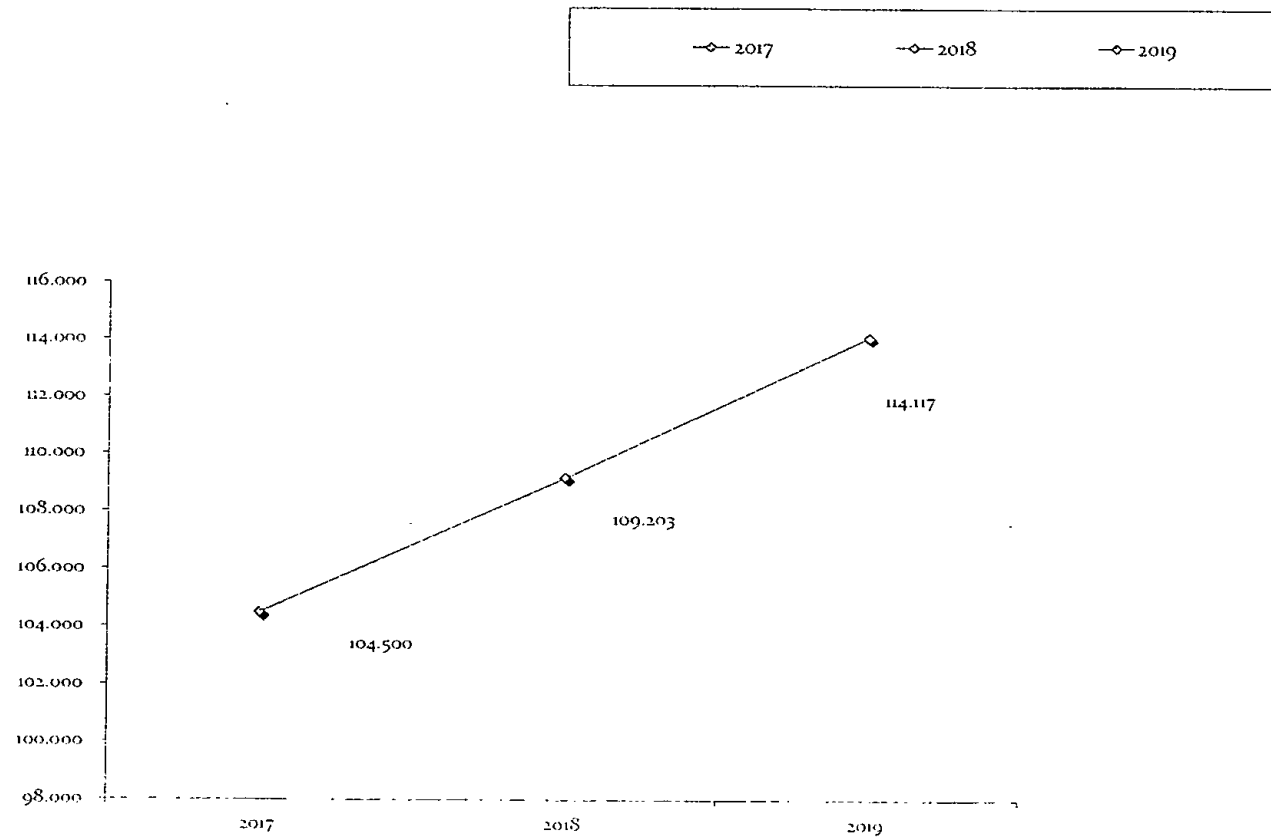


Receita Total

2017	104.500
2018	109.203
2019	114.117

R\$ milhares

Metas Anuais 2017 a 2019





Arrecadada
Receita Total

2015 Previsto

85.000

2015 Realizado

85.030

R\$ milhares

Metas Previstas x Realizadas

